



TWINS

A reflection of yourself

TWINS

Kromat® · Microtex® · Design singulier · Versions YL et YR · 20 Couleurs Standards + Specials · Évacuation unique · Longueurs de 100 — 180 · Largeurs de 80 — 90



TWIN YL · Kromat® Special · Microtex®
SPOT Couleur 169 · Kromat® Special · Microtex®
ARTOP · Scene® Blanc · Lisse
Crédence · Scene®

Zone douche




Des reflets de vous-même

TWINS, l'élégance de l'asymétrie à partir de ses multiples reflets

La forme du receveur Twins, peu conventionnelle, rehaussera la beauté de l'environnement dans lequel le receveur sera installé transformant la différence en une vertu.

Son design, dont l'asymétrie est la particularité, fait de Twins un élément-clé pour créer l'harmonie dans votre espace douche.

TWINS



TWIN YL · Kromat® Iron Microtex®

Propriétés d'une nouvelle texture

L'innovante texture Microtex® se distingue par son apparence lisse qui, de près, montre un fin relief qui met en avant les fonctionnalités du produit comme sa très haute résistance, ses propriétés antidérapantes naturelles ainsi qu'une finition mate optimale.

L'alliance de TWINS et de Microtex® permet de réaliser des combinaisons infinies, où les couleurs et les différentes formes sont les protagonistes de la salle de bain.



TWIN YL · Kromat® Lake Microtex®



TWIN YR · Kromat® Bianco · Microtex®

Un vidage asymétrique qui s'adapte à l'espace

La collection est développée en deux versions YR et YL. Chacune d'elles présente une évacuation cachée dans le même matériau et la même couleur que le receveur apportant liberté, élégance et minimalisme à l'espace douche.

Twins est le receveur parfait pour être installé dans un espace où la zone de douche n'est pas centrale.



TWIN YR · Kromat® Golden · Microtex®
Panneau avec niche · Scene® Blanc



TWIN YR · Kromat® Bianco · Microtex®
Étagère pour robinetterie · Scene® Blanc



TWIN YR · Kromat® Golden · Microtex®
Panneau avec niche · Scene® Blanc

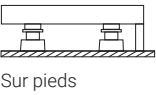
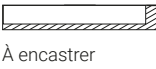
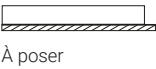
Description Twins



Receveur de douche avec position de vidage asymétrique, fabriqué en Kromat, matériau compact à base de résine et de charges minérales. Large gamme de dimensions avec des formats allant jusqu'à 90 cm de largeur et 180 cm de longueur, possibilité de fabrication sur mesure. Offre étendue de couleurs standards en finition mate, et possibilité de couleurs Specials.

← Fiche produit TWINS via QR

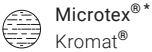
Hauteur et installation



Matériaux

Kromat® Composé compact à base de résines et de charges minérales, 20 couleurs standards et possibilité de couleurs à la carte.


Finitions




*Surface antidérapante

Couleurs

Kromat® | Standard Basics



Bianco



Pietra



Beige



Cement



Graphite

Kromat® | Standard Trends



Crema



Cappuccino



Terra



Brownie



Cotta



Golden



Sand Stone



Blush



Ocean



Lake



Iron



Ombra



Dark Liquen



Metropoli



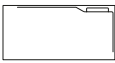
Herbal

Kromat® | Specials

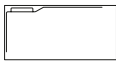


Gamme NCS / RAL

Formes



Twin YL



Twin YR

