


PROGRAM COLOUR

hidrobox®

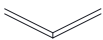
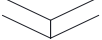
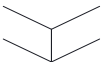
- live the innovation -

Descrizione

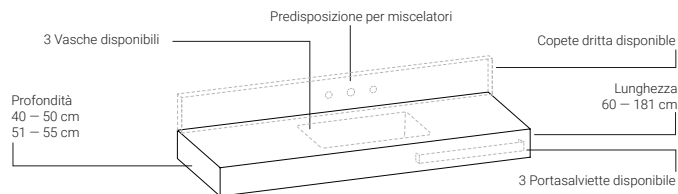
Piano lavabo con vasca integrata, realizzato in Kromat®, un materiale compatto a base di resine e cariche minerali. Ampia gamma di formati con formati fino a 55 cm di larghezza, 181 di lunghezza e 15 di altezza. Possibilità di misura, forme speciali e inserimento di portasciugamani e alzate. Finitura Microtex® all'esterno e liscia all'interno, ampia gamma di colori standard in finitura opaca, e la possibilità di colori speciali.



Forme

	h 1,5 cm (40-50) X (60-181) (51-55) X (60-181)		h 3-10 cm (40-50) X (60-181) (51-55) X (60-181)
	h 11-15 cm (40-50) X (60-181) (51-55) X (60-181)		

Personalizzazione



Materiale e finiture



Kromat®

Compatto a base di resine e cariche minerali



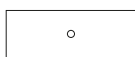
Microtex®

Kromat®

Vasche



City S27
30 x 40 x 14h




City S28
30 x 70 x 14h



Coliscio S29
30 x 50 x 14h

Colori

Kromat® Standard Basics



Bianco



Pietra



Beige



Cement



Graphite

Kromat® Standard Trends



Crema



Cappuccino



Terra



Brownie



Cotta



Golden



Sandstone



Blush



Ocean



Lake



Iron



Ombra



Dark liquen



Metropoli



Herbal

Kromat® Specials



NCS / RAL

Caratteristiche



Marcatura
CE



Senza
Silice



Su misura



Antibatterico



Materiale
compatto



Durezza e
resistenza



Resistente ai
colpi



Resistente ai
graffi



Senza porosità
interna



Senza porosità
interna



Senza assorbimento
d'acqua



Resistente agli
agenti chimici



Facile
pulizia



Tatto
piacevole



Masa e superficie
rinnovabile



Resistenza allo
shock termico

Accessori inclusi

- Vasche a selezionare: City S27 o Coliso S29
- Staffe incluse tranne in Program Colour h=1,5

Optional

- Seno City S28
- Predisposizione per miscelatori
- Tagli speciali
- Portasalviette: Basso, frontale 1 fissaggio o 2 fissaggi • Alzate: Dritta
- Scarichi: clic-clack con disco embellecedor de Kromat, ottone, Bianco o nero o con griglia fissa cromata
- Sifones: sezione Quadrata o rotonda
- Staffe en Modelli h=1,5: a scomparsa
- File CAD, 2D e 3D

Normative

- Lavabi: **UNE-EN 14688:2016+A1:2019**