

Beschreibung

Sammlung von freistehenden oder an der Wand montierten Bodenwaschbecken, hergestellt in Scene Solid Surface, einem kompakten Material auf der Basis von Harz- und Mineralfüllstoffen. Große Auswahl an Designs und Formaten in 22 Modellen. Kollektion in glatter Textur und matter reinweißer Farbe



Materialen und texturen



Scene®

Fortschrittliche feste Oberfläche, kompakt, homogen und kann in der Farbe Reinweiß matt wiederhergestellt werden



Glatt

Scene®

Farben

Scene®

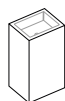
Weiß

Couleur extérieure

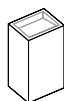


NCS / RAL

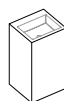
Modellen



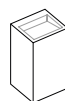
FS1 (38x48x90h)



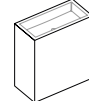
FS2 (38x48x90h)



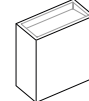
FS3 (44x48x90h)



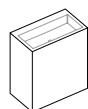
FS4 (44x48x90h)



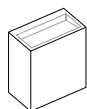
FS5 (38x78x90h)



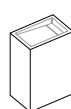
FS6 (38x78x90h)



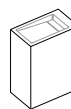
FS7 (44x78x90h)



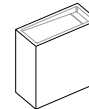
FS8 (44x78x90h)



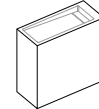
FS9 (38x58x90h)



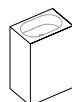
FS10 (38x64x90h)



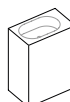
FS11 (38x83x90h)



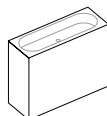
FS12 (38x89x90h)



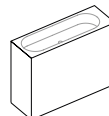
FS13 (38x58x90h)



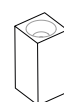
FS14 (38x64x90h)



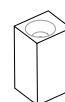
FS15 (39x104x90h)



FS16 (39x114x90h)



FS17 (42x42x90h)



FS18 (48x42x90h)



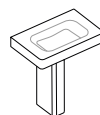
FS19 (40Øx90h)



FS20 (40Øx85h)



FS21 (45,5x50,5x85h)



FS22 (70x45x90h)

Eigenschaften



CE
Kennzeichnung



Ohne Kieselsäure



Kundenspezifische
Lieferung



Antibakteriell



Kompakt
Materialien



Härte und
Beständigkeit



Schlagfestigkeit



Kratzfestigkeit



Keine innere
Porosität



Keine Oberflä-
chenporosität



Keine
Wasseraufnahme



Chemische
Beständigkeit



Einfache
Reinigung



Angenehme
Haptik



Erneuerbare
Oberfläche und Masse



Beständigkeit gegen
Temperaturschock

Enthaltenes Material

• Siphon für Boden- oder Wandablauf mit Anschluss (verfügbar nach Modellen)

Optionales Material

- Außenfarbe RAL/NCS
- Vorlochung für Armaturen (verfügbar nach Modellen)
- Überlaufrinne Runder oder + Ventilanschluss (verfügbar nach Modellen)
- Ventile: clic-clack Scene weiß Deckel oder Chrom, oder ventile ohne Verschluss, messing Chrom
- Siphons: rund oder quadratisch Chrom (Messing)
- Sockel 5h Modellen FS20, FS21
- Dateien CAD, 2D und 3D

Normativ

• Waschbecken: **UNE-EN 14688:2016+A1:2019**