

PROGRAM COLOUR

hidrobox®

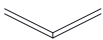
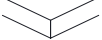
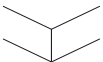
- live the innovation -

Description

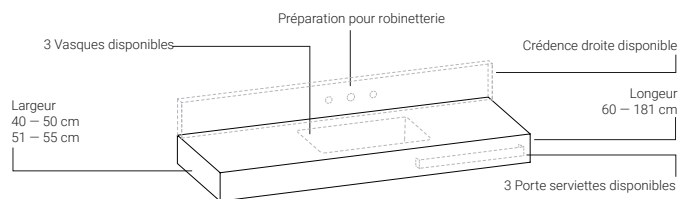
Plan de toilette autoportant avec vasque intégrée, fabriqué en Kromat, matériau compact à base de résine et de charges minérales. Un large rang de mesures disponibles avec des formats allant jusqu'à 55 cm de largeur, 181 cm de longueur et 15 cm de hauteur. Disponible sur mesure, possibilité de formes spéciales et d'autres options comme crédences et porte-serviettes. Elaboré en texture Microtex pour la surface du plan, et en texture lisse pour l'intérieur de la vasque, large gamme de couleurs standards en finition mate et possibilité de réalisation de couleurs Specials.



Formats

	h 1,5 cm (40-50) X (60-181) (51-55) X (60-181)		h 3-10 cm (40-50) X (60-181) (51-55) X (60-181)
	h 11-15 cm (40-50) X (60-181) (51-55) X (60-181)		

Personnalisation



Matériaux et finitions



Kromat®

Composé compact à base de résines et de charges minérales, 20 couleurs standards et possibilité de couleurs à la carte



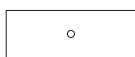
Microtex®

Kromat®

Vasques



City S27
30 x 40 x 14h



City S28
30 x 70 x 14h





Coliso S29
30 x 50 x 14h

Couleurs

Kromat® Standard Basics

				
Bianco	Pietra	Beige	Cement	Graphite

Kromat® Standard Trends

				
Crema	Cappuccino	Terra	Brownie	Cotta
				
Golden	Sandstone	Blush	Ocean	Lake
				
Iron	Ombra	Dark liquen	Metropoli	Herbal

Kromat® Specials



NCS / RAL

Caractéristiques



Marquage
CE



Sans Silice



Disponible sur
mesure



Antibactérien



Matériau
Compact



Durété et
résistance



Résistance à
l'impact



Résistance aux
rayures



Sans porosité en
surface



Sans porosité
interieure



Aucune
absorption d'eau



Résistance aux
chimiques



Facilité
d'entretien



Toucher agréable



Masse et superf-
cie renovables



Résistance au
choc thermique

Matériel inclus

- Vasque pour sélectionner: City S27 o Coliso S29
- Fixations incluses sauf pour Program Colour h=1,5

Matériel optionnel

- Vasque City S28
- Préparation pour robinetterie
- Découpe spéciale
- Porte serviette: Inox sous plan, frontale deux fixations ou frontale une fixation
- Crédence: Droite
- Bondes: clic-clack avec enjoliveur Kromat, Chromé, Blanc ou Noir ou avec bonde fixe Chromé
- Siphons: rond ou carré chromé (laiton)
- Fixations pour Modèles h=1,5: inox visibles ou cachés
- Dossiers CAD, 2D et 3D

Normatif

- Vasques: **UNE-EN 14688:2016+A1:2019**