


Description

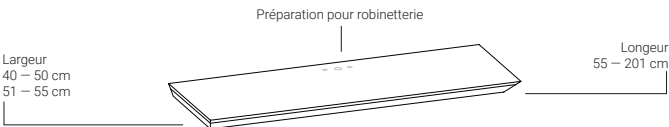
Plan autoportant au design singulier, pouvant être personnalisé, fabriqué en Scene solid surface, matériau à base de résine et de charges minérales. Disponible dans des formats allant jusqu'à 55 cm de largeur et 201 cm de longueur, réalisable sur mesure et dans des formes spéciales. Réalisé en texture lisse et en couleur blanc pur mat.



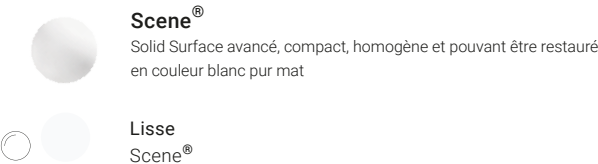
Formats



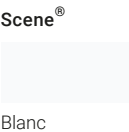
Personnalisation



Matériaux et finitions



Couleurs



Caractéristiques



Matériel inclus

• Fixations incluses

Matériel optionnel

• Préparation pour robinetterie
• Découpe spéciale
• Dossiers CAD, 2D et 3D

Normatif

• Vasques: **UNE-EN 14688:2016+A1:2019**