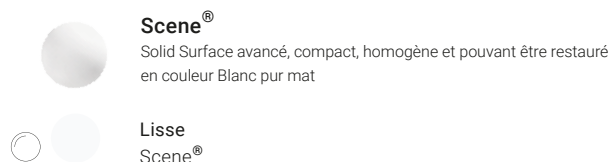


Description

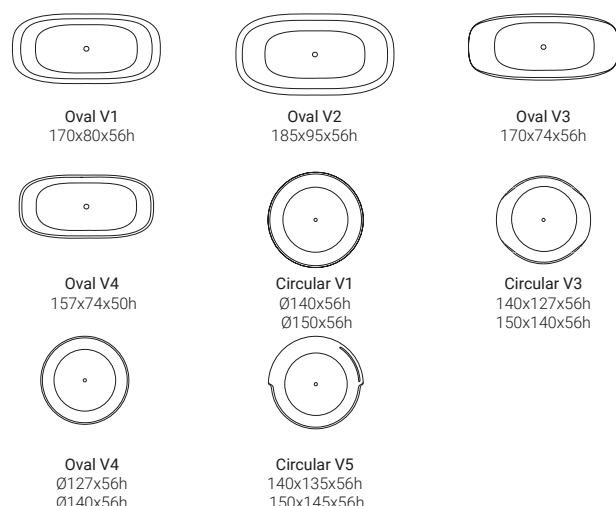
Baignoire îlot fabriquée en Scene® solid surface, matériau compact à base de résine et de charges minérales. Disponible en 8 formats, possibilité de combiner avec des étagères au mur ou des totems au sol ainsi que diverses options d'équipement. Réalisée en texture lisse et en couleur Blanc pur mat, possibilités de couleurs extérieures.



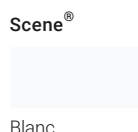
Matériaux et finitions



Modèles



Couleurs



Couleur extérieure


Standard Basics



Standard Trends



Caractéristiques



Matériel inclus

- Bonde click-clack Ø 52 mm chromé ou Blanc Scene®

Matériel optionnel

- Bonde pressurisé pour baignoires san trop plein
- Trop plein intégré
- Équipement: Cromotherapy / Air System / Cromotherapy + Air System
- Totem auxiliaire (est nécessaire pour ces équipements et devra être installé solidaire à la baignoire).
Formats de Totem auxiliaire: 40x57h, 60x57h avec étagère, 40x80h, 60x80h avec étagère, 21x80h y 60x100h avec étagère
- Préparation pour robinetterie en Totem
- Couleur extérieure RAL/NCS pour baignoire
- Appui-tête C12 Graphite ou Blanc
- Autres éléments auxiliaires au mur: Étagère pour robinetterie de 70x12h, Étagère murale pour robinetterie de 120x20h et de 200x20h

Normatif

- Baignoires: **UNE-EN 14516:2017+A1:2019**